

Seitenweiser Vergleich

Verglichene Dokumente

2-Fragen-Antworten-Hochseeyacht-41112222.pdf

2-Fragen-Antworten-Hochseeyacht-41312222.pdf

Übersicht

30 Seite(n) unterschiedlich

Blättern Sie abwärts, um die Änderungen anzuzeigen.

Der Weg zur richtigen Bootswahl

Kategorie	HighClass-Yacht	Diese Details sollten Sie bewerten unter dem Aspekt „Sicherheit“ ! ---->			S****
CE-Norm	A	Diese Details sollten Sie bewerten unter dem Aspekt „Funktionalität“ ! ---->			*F***
ca.Yachtänge (m)	13,4	Diese Details sollten Sie bewerten unter dem Aspekt „Komfort“ ! ---->			**K**
ca. Baukosten in Tausend €	410 €	Diese Details sollten Sie bewerten unter dem Aspekt „Exklusivität/Luxus“ ! ---->			***L*
ca. jährliche Betriebskosten in Tausend €	28 €	Diese Details sollten Sie bewerten unter dem Aspekt „Yacht-Classification“ ! ---->			****C
Zahl der Bewertungen	392	375	220	Summe der Aspekte	375
Küstenrevier- Yacht	Bewertungen für Ihre Yacht- Kategorie sind möglich	Bewertungen für Ihre Yacht-Kategorie wurden ausgewählt	Bewertungen für Ihre Yacht- Kategorie sind das Minimum	Verteilung der (+)	Aspekte
Typ...41112222	Optischer Gesamteindruck	Für Sie unverzichtbare (+) positive Bewertungen	Bewertungen auf die Sie verzichten sollten	++++++ (8+)...Optischer Gesamteindruck	
Detail Nr. 1	Yachtgesamtoptik	Yachtgesamtoptik	*		****C

Der Weg zur richtigen Bootswahl

Kategorie	Standard-Yacht	Diese Details sollten Sie bewerten unter dem Aspekt „Sicherheit“ ! ---->			S****
CE-Norm	A	Diese Details sollten Sie bewerten unter dem Aspekt „Funktionalität“ ! ---->			*F***
ca.Yachtänge (m)	11,0	Diese Details sollten Sie bewerten unter dem Aspekt „Komfort“ ! ---->			**K**
ca. Baukosten in Tausend €	104 €	Diese Details sollten Sie bewerten unter dem Aspekt „Exklusivität/Luxus“ ! ---->			***L*
ca. jährliche Betriebskosten in Tausend €	7 €	Diese Details sollten Sie bewerten unter dem Aspekt „Yacht-Classification“ ! ---->			****C
Zahl der Bewertungen	392	280	175	Summe der Aspekte	280
Küstenrevier- Yacht	Bewertungen für Ihre Yacht- Kategorie sind möglich	Bewertungen für Ihre Yacht-Kategorie wurden ausgewählt	Bewertungen für Ihre Yacht- Kategorie sind das Minimum	Verteilung der (+)	Aspekte
Typ...41312222	Optischer Gesamteindruck	Für Sie unverzichtbare (+) positive Bewertungen	Bewertungen auf die Sie verzichten sollten	++ (2+)...Optischer Gesamteindruck	
Detail Nr. 1	Yachtgesamtoptik	Yachtgesamtoptik	*		****C

Detail Nr. 2	Yacht wirkt elegant	*	(Optik)-Detail Nr. 2		*****
Detail Nr. 3	Yacht wirkt größer	Yacht wirkt größer	*		****C
Detail Nr. 4	Yacht ist zeitlos-schön	Yacht ist zeitlos-schön	*		****C
Detail Nr. 5	Zeitgemäße Yacht	Zeitgemäße Yacht	*		****C
Detail Nr. 6	Ideale Yacht-Länge	Ideale Yacht-Länge	*		****C
Detail Nr. 7	Nur beste Materialien	*	(Optik)-Detail Nr. 7		*****
Detail Nr. 8	Passender Decksbelag	Passender Decksbelag	*		****C
Detail Nr. 9	Idealer Decksaufbau	Idealer Decksaufbau	*		****C
Detail Nr. 10	Cockpit-Anordnung	Cockpit-Anordnung	*		****C
	Cockpit 1	Für Sie unverzichtbare (+) positive Bewertungen	Bewertungen auf die Sie verzichten sollten	+++++++ +++ (16+)...Cockpit 1	Aspekte

Detail Nr. 2	Yacht wirkt elegant	*	(Optik)-Detail Nr. 2		*****
Detail Nr. 3	Yacht wirkt größer	*	(Optik)-Detail Nr. 3		*****
Detail Nr. 4	Yacht ist zeitlos-schön	*	(Optik)-Detail Nr. 4		*****
Detail Nr. 5	Zeitgemäße Yacht	*	(Optik)-Detail Nr. 5		*****
Detail Nr. 6	Ideale Yacht-Länge	*	(Optik)-Detail Nr. 6		*****
Detail Nr. 7	Nur beste Materialien	*	(Optik)-Detail Nr. 7		*****
Detail Nr. 8	Passender Decksbelag	Passender Decksbelag	*		****C
Detail Nr. 9	Idealer Decksaufbau	*	(Optik)-Detail Nr. 9		*****
Detail Nr. 10	Cockpit-Anordnung	*	(Optik)-Detail Nr. 10		*****
	Cockpit 1	Für Sie unverzichtbare (+) positive Bewertungen	Bewertungen auf die Sie verzichten sollten	+++++ (6+)....Cockpit 1	Aspekte

Detail Nr. 11	Cockpit-Auflage in Teak	Cockpit-Auflage in Teak	*	****C
Detail Nr. 12	Cockpit zum Wohlfühlen	Cockpit zum Wohlfühlen	*	**K**
Detail Nr. 13	Sicherer Halt im Cockpit	Sicherer Halt im Cockpit	*	****C
Detail Nr. 14	Länge der Cockpitbänke	Länge der Cockpitbänke	*	**K**
Detail Nr. 15	Sitztiefe der Cockpitbänke	Sitztiefe der Cockpitbänke	*	**K**
Detail Nr. 16	Sitzbankdeckel-Anhebung	Sitzbankdeckel-Anhebung	*	**K**
Detail Nr. 17	Cockpit-Aufteilung	Cockpit-Aufteilung	*	****C
Detail Nr. 18	Cockpit-Größe	Cockpit-Größe	*	**K**
Detail Nr. 19	Cockpit-Beinfreiheit	Cockpit-Beinfreiheit	*	**K**
Detail Nr. 20	Süll und Seitendecks	Süll und Seitendecks	*	**K**

Detail Nr. 11	Cockpit-Auflage in Teak	*	(Cockpit)-Detail Nr. 11	*****
Detail Nr. 12	Cockpit zum Wohlfühlen	*	(Cockpit)-Detail Nr. 12	*****
Detail Nr. 13	Sicherer Halt im Cockpit	Sicherer Halt im Cockpit	*	****C
Detail Nr. 14	Länge der Cockpitbänke	*	(Cockpit)-Detail Nr. 14	*****
Detail Nr. 15	Sitztiefe der Cockpitbänke	*	(Cockpit)-Detail Nr. 15	*****
Detail Nr. 16	Sitzbankdeckel-Anhebung	*	(Cockpit)-Detail Nr. 16	*****
Detail Nr. 17	Cockpit-Aufteilung	Cockpit-Aufteilung	*	****C
Detail Nr. 18	Cockpit-Größe	*	(Cockpit)-Detail Nr. 18	*****
Detail Nr. 19	Cockpit-Beinfreiheit	*	(Cockpit)-Detail Nr. 19	*****
Detail Nr. 20	Süll und Seitendecks	*	(Cockpit)-Detail Nr. 20	*****

Detail Nr. 21	Abgeschrägte Sülle	Abgeschrägte Sülle	*		**K**
Detail Nr. 22	Wasserdichtes Cockpit	Wasserdichtes Cockpit	*	vgl. KA-Sicherheits-RL	S****
Detail Nr. 23	Cockpit-Tisch	Cockpit-Tisch	*		**K**
Detail Nr. 24	Wasserablauf bei Lage	Wasserablauf bei Lage	*	vgl. KA-Sicherheits-RL	S****
Detail Nr. 25	Wasserablauf bei Flaute	Wasserablauf bei Flaute	*	vgl. KA-Sicherheits-RL	S****
Detail Nr. 26	Design der Wasserablaufrohre	Design der Wasserablaufrohre	*	vgl. KA-Sicherheits-RL	S****
	Cockpit 2	Für Sie unverzichtbare (+) positive Bewertungen	Bewertungen auf die Sie verzichten sollten	+++++++ ++ (15+)....Cockpit 2	Aspekte
Detail Nr. 27	Steuermannposition	Steuermannposition	*	RL-94/25/EG-Anhang I	S****
Detail Nr. 28	Cockpit-Fußstützen	Cockpit-Fußstützen	*		**K**
Detail Nr. 29	Lifeline-Festpunkte	Lifeline-Festpunkte	*		S****

Detail Nr. 21	Abgeschrägte Sills	*	(Cockpit)-Detail Nr. 21		*****
Detail Nr. 22	Wasserdichtes Cockpit	Wasserdichtes Cockpit	*	vgl. KA-Sicherheits-RL	S****
Detail Nr. 23	Cockpit-Tisch	*	(Cockpit)-Detail Nr. 23		*****
Detail Nr. 24	Wasserablauf bei Lage	Wasserablauf bei Lage	*	vgl. KA-Sicherheits-RL	S****
Detail Nr. 25	Wasserablauf bei Flaute	Wasserablauf bei Flaute	*	vgl. KA-Sicherheits-RL	S****
Detail Nr. 26	Design der Wasserablaufrohre	Design der Wasserablaufrohre	*	vgl. KA-Sicherheits-RL	S****
	Cockpit 2	Für Sie unverzichtbare (+) positive Bewertungen	Bewertungen auf die Sie verzichten sollten	+++++++ (12+)....Cockpit 2	Aspekte
Detail Nr. 27	Steuermannposition	Steuermannposition	*	RL-94/25/EG-Anhang I	S****
Detail Nr. 28	Cockpit-Fußstützen	*	(Cockpit)-Detail Nr. 28		*****
Detail Nr. 29	Lifeline-Festpunkte	Lifeline-Festpunkte	*		S****

Detail Nr. 30	Größe der Radsteuerung	Größe der Radsteuerung	*		****C
Detail Nr. 31	Cockpit-Schotführung	Cockpit-Schotführung	*		S****
Detail Nr. 32	Gute Traveller-Position	Gute Traveller-Position	*		*F***
Detail Nr. 33	Leinen-Umlenkung	Leinen-Umlenkung	*		*F***
Detail Nr. 34	Genuawunsch-Position	Genuawunsch-Position	*		*F***
Detail Nr. 35	Layout der Steuerung	Layout der Steuerung	*		**K**
Detail Nr. 36	Schalthebel-Platzierung	Schalthebel-Platzierung	*		*F***
Detail Nr. 37	Niedergang-Abschottung	Niedergang-Abschottung	*	vgl. KA-Sicherheits-RL	S****
Detail Nr. 38	Backskisten-Arretierung	Backskisten-Arretierung	*	vgl. KA-Sicherheits-RL	S****
Detail Nr. 39	Backskisten-Scharniere	Backskisten-Scharniere	*		*F***






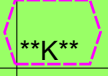






Detail Nr. 30	Größe der Radsteuerung	*	(Cockpit)-Detail Nr. 30		*****
Detail Nr. 31	Cockpit-Schotführung	Cockpit-Schotführung	*		S****
Detail Nr. 32	Gute Traveller-Position	Gute Traveller-Position	*		*F***
Detail Nr. 33	Leinen-Umlenkung	Leinen-Umlenkung	*		*F***
Detail Nr. 34	Genuawinsch-Position	Genuawinsch-Position	*		*F***
Detail Nr. 35	Layout der Steuerung	*	(Cockpit)-Detail Nr. 35		*****
Detail Nr. 36	Schalthebel-Platzierung	Schalthebel-Platzierung	*		*F***
Detail Nr. 37	Niedergang-Abschottung	Niedergang-Abschottung	*	vgl. KA-Sicherheits-RL	S****
Detail Nr. 38	Backskisten-Arretierung	Backskisten-Arretierung	*	vgl. KA-Sicherheits-RL	S****
Detail Nr. 39	Backskisten-Scharniere	Backskisten-Scharniere	*		*F***


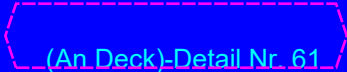


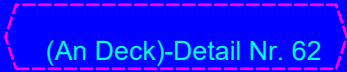


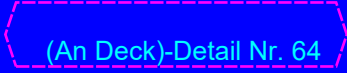


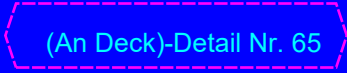

Detail Nr. 40	Backskisten-Randhöhe	Backskisten-Randhöhe	*		S****
Detail Nr. 41	Cockpit-Spritzschutz	Cockpit-Spritzschutz	*		**K**
	Cockpit 3	Für Sie unverzichtbare (+) positive Bewertungen	Bewertungen auf die Sie verzichten sollten	+++++++ + (14+)....Cockpit 3	Aspekte
Detail Nr. 42	Cockpit-Windschutz	Cockpit-Windschutz	*		**K**
Detail Nr. 43	Windschutzhöhe	Windschutzhöhe	*		**K**
Detail Nr. 44	Hochklappbarer Windschutz	Hochklappbarer Windschutz	*		**K**
Detail Nr. 45	Innovative Sprayhood	Innovative Sprayhood	*		***L*
Detail Nr. 46	Sicht trotz Sprayhood	Sicht trotz Sprayhood	*		**K**
Detail Nr. 47	Cockpit-Scheibendetails	Cockpit-Scheibendetails	*		**K**
Detail Nr. 48	Sprayhood-Gewebe	Sprayhood-Gewebe	*		***L*

Detail Nr. 40	Backskisten-Randhöhe	Backskisten-Randhöhe	*		S****
Detail Nr. 41	Cockpit-Spritzschutz	Cockpit-Spritzschutz	*		**K**
	Cockpit 3	Für Sie unverzichtbare (+) positive Bewertungen	Bewertungen auf die Sie verzichten sollten	+++++++ (8+)...Cockpit 3	Aspekte
Detail Nr. 42	Cockpit-Windschutz	Cockpit-Windschutz	*		**K**
Detail Nr. 43	Windschutzhöhe	*	(Cockpit)-Detail Nr. 43		*****
Detail Nr. 44	Hochklappbarer Windschutz	*	(Cockpit)-Detail Nr. 44		*****
Detail Nr. 45	Innovative Sprayhood	Innovative Sprayhood	*		***L*
Detail Nr. 46	Sicht trotz Sprayhood	*	(Cockpit)-Detail Nr. 46		*****
Detail Nr. 47	Cockpit-Scheibendetails	*	(Cockpit)-Detail Nr. 47		*****
Detail Nr. 48	Sprayhood-Gewebe	Sprayhood-Gewebe	*		***L*

Detail Nr. 51	Scheiben-Abdichtung	Scheiben-Abdichtung	*		***L*
Detail Nr. 52	Massive Sprayhood-Gelenke	Massive Sprayhood-Gelenke	*		*F***
Detail Nr. 53	Sprayhood-Montage	Sprayhood-Montage	*		**K**
Detail Nr. 54	Dichtes Sonnendach	Dichtes Sonnendach	*		***L*
Detail Nr. 55	Sonnendach-Stauvolumen	Sonnendach-Stauvolumen	*		**K**
	An Deck 1	Für Sie unverzichtbare (+) positive Bewertungen	Bewertungen auf die Sie verzichten sollten	+++++ (21+)....An Deck 1	Aspekte
Detail Nr. 56	Heck-Gestaltung	Heck-Gestaltung	*		****C
Detail Nr. 57	Heck-Korb-Stärke	Heck-Korb-Stärke	*	vgl. KA-Sicherheits-RL	S****
Detail Nr. 58	Platz im Heckbereich	Platz im Heckbereich	*		****C
Detail Nr. 59	Badeplattform-Gestaltung	Badeplattform-Gestaltung	*		***L*

Detail Nr. 51	Scheiben-Abdichtung	Scheiben-Abdichtung	*		***L*
Detail Nr. 52	Massive Sprayhood-Gelenke	Massive Sprayhood-Gelenke	*		*F***
Detail Nr. 53	Sprayhood-Montage	*	(Cockpit)-Detail Nr. 53		*****
Detail Nr. 54	Dichtes Sonnendach	Dichtes Sonnendach	*		***L*
Detail Nr. 55	Sonnendach-Stauvolumen	*	(Cockpit)-Detail Nr. 55		*****
	An Deck 1	Für Sie unverzichtbare (+) positive Bewertungen	Bewertungen auf die Sie verzichten sollten	+++++++ +++ (16+)...An Deck 1	Aspekte
Detail Nr. 56	Heck-Gestaltung	Heck-Gestaltung	*		****C
Detail Nr. 57	Heck-Korb-Stärke	Heck-Korb-Stärke	*	vgl. KA-Sicherheits-RL	S****
Detail Nr. 58	Platz im Heckbereich	*	(An Deck)-Detail Nr. 58		*****
Detail Nr. 59	Badeplattform-Gestaltung	Badeplattform-Gestaltung	*		***L*

Detail Nr. 60	Sitzdusche achtern	Sitzdusche achtern	*		***L*
Detail Nr. 61	Durchstieg achtern				
Detail Nr. 62	Badeleiter-Gestaltung				
Detail Nr. 63	Perfektes Bade-Spoilerheck	Perfektes Bade-Spoilerheck	*		***L*
Detail Nr. 64	Vorschiff-Gestaltung				
Detail Nr. 65	Laufdeck-Breite				
Detail Nr. 66	Sicher bewegen an Deck	Sicher bewegen an Deck	*		S****
Detail Nr. 67	Leichtes Reffen	Leichtes Reffen	*		*F***
Detail Nr. 68	Durchstieg am Bugkorb	Durchstieg am Bugkorb	*		**K**
Detail Nr. 69	Bug-Korb-Stärke	Bug-Korb-Stärke	*	vgl. KA-Sicherheits-RL	S****

Detail Nr. 60	Sitzdusche achtern	Sitzdusche achtern	*		***L*
Detail Nr. 61	Durchstieg achtern				
Detail Nr. 62	Badeleiter-Gestaltung				
Detail Nr. 63	Perfektes Bade-Spoilerheck	Perfektes Bade-Spoilerheck	*		***L*
Detail Nr. 64	Vorschiff-Gestaltung				
Detail Nr. 65	Laufdeck-Breite				
Detail Nr. 66	Sicher bewegen an Deck	Sicher bewegen an Deck	*		S****
Detail Nr. 67	Leichtes Reffen	Leichtes Reffen	*		*F***
Detail Nr. 68	Durchstieg am Bugkorb	Durchstieg am Bugkorb	*		**K**
Detail Nr. 69	Bug-Korb-Stärke	Bug-Korb-Stärke	*	vgl. KA-Sicherheits-RL	S****

Detail Nr. 89	Holepunkte der Vorschoten	Holepunkte der Vorschoten	*		*F***
Detail Nr. 90	Anordnung der Beschläge	Anordnung der Beschläge	*	RL-94/25/EG-Anhang I	S****
Detail Nr. 91	Lage der Positionslampen	Lage der Positionslampen(LEDs)	*	vgl. KA-Sicherheits-RL	S****
Detail Nr. 92	Größe des Ankerkasten	Größe des Ankerkasten	*	vgl. GL-Vorschriften	S****
Detail Nr. 93	Kettenstopper vorhanden	Kettenstopper vorhanden	*	vgl. GL-Vorschriften	S****
Detail Nr. 94	Stärke der Ankerwinde	Stärke der Ankerwinde	*	vgl. GL-Vorschriften	S****
Detail Nr. 95	Lüftertrittschutz	Lüftertrittschutz	*		S****
	Unter Deck 1	Für Sie unverzichtbare (+) positive Bewertungen	Bewertungen auf die Sie verzichten sollten	++++++ (13+)...Unter Deck 1	Aspekte
Detail Nr. 96	Innenraumkonzept	Innenraumkonzept	*	RL-94/25/EG-Anhang I	**K**
Detail Nr. 97	Edles Design - Unter Deck	Edles Design - Unter Deck	*		***L*

Detail Nr. 89	Holepunkte der Vorschoten	Holepunkte der Vorschoten	*		*F***
Detail Nr. 90	Anordnung der Beschläge	Anordnung der Beschläge	*	RL-94/25/EG-Anhang I	S****
Detail Nr. 91	Lage der Positionslampen	Lage der Positionslampen(LEDs)	*	vgl. KA-Sicherheits-RL	S****
Detail Nr. 92	Größe des Ankerkasten	Größe des Ankerkasten	*	vgl. GL-Vorschriften	S****
Detail Nr. 93	Kettenstopper vorhanden	Kettenstopper vorhanden	*	vgl. GL-Vorschriften	S****
Detail Nr. 94	Stärke der Ankerwinde	Stärke der Ankerwinde	*	vgl. GL-Vorschriften	S****
Detail Nr. 95	Lüftertrittschutz	Lüftertrittschutz	*		S****
	Unter Deck 1	Für Sie unverzichtbare (+) positive Bewertungen	Bewertungen auf die Sie verzichten sollten	++++++ (7+)....Unter Deck 1	Aspekte
Detail Nr. 96	Innenraumkonzept	Innenraumkonzept	*	RL-94/25/EG-Anhang I	**K**
Detail Nr. 97	Edles Design - Unter Deck	Edles Design - Unter Deck	*		***L*



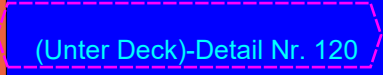
Detail Nr. 98	Verwendung edler Hölzer	Verwendung edler Hölzer	*		***L*
Detail Nr. 99	Praktische Details	Praktische Details	*		**K**
Detail Nr. 100	Praxisgerechte Räume	Praxisgerechte Räume	*		**K**
Detail Nr. 101	Gemütlicher Innenausbau	Gemütlicher Innenausbau	*		**K**
Detail Nr. 102	Das Gefühl weiter Räume	Das Gefühl weiter Räume	*		**K**
Detail Nr. 103	Eleganter Salon	Eleganter Salon	*		***L*
Detail Nr. 104	Hochglanz-Salonausbau	Hochglanz-Salonausbau	*		***L*
Detail Nr. 105	Makellose Verarbeitung	Makellose Verarbeitung	*		***L*
Detail Nr. 106	Perfekte Details	Perfekte Details	*		***L*
Detail Nr. 107	Viel Platz unter Deck	Viel Platz unter Deck	*		***C

Detail Nr. 98	Verwendung edler Hölzer	Verwendung edler Hölzer	*		***L*
Detail Nr. 99	Praktische Details	*	(Unter Deck)-Detail Nr. 99		*****
Detail Nr. 100	Praxisgerechte Räume	*	(Unter Deck)-Detail Nr. 100		*****
Detail Nr. 101	Gemütlicher Innenausbau	*	(Unter Deck)-Detail Nr. 101		*****
Detail Nr. 102	Das Gefühl weiter Räume	*	(Unter Deck)-Detail Nr. 102		*****
Detail Nr. 103	Eleganter Salon	Eleganter Salon	*		***L*
Detail Nr. 104	Hochglanz-Salonausbau	Hochglanz-Salonausbau	*		***L*
Detail Nr. 105	Makellose Verarbeitung	Makellose Verarbeitung	*		***L*
Detail Nr. 106	Perfekte Details	Perfekte Details	*		***L*
Detail Nr. 107	Viel Platz unter Deck	*	(Unter Deck)-Detail Nr. 107		*****

Detail Nr. 108	Salon-Rundumsicht	Salon-Rundumsicht	*		**K**
	Unter Deck 2	Für Sie unverzichtbare (+) positive Bewertungen	Bewertungen auf die Sie verzichten sollten	+++++++ +++++++ (22+)...Unter Deck 2	Aspekte
Detail Nr. 109	Toilettenraum-Anordnung	Toilettenraum-Anordnung	*	vgl. KA-Sicherheits-RL	**K**
Detail Nr. 110	Kojen-Anordnung	Kojen-Anordnung	*		**K**
Detail Nr. 111	Kojen-Größe	Kojen-Größe	*		**K**
Detail Nr. 112	Doppelkoje achtern	Doppelkoje achtern	*		**K**
Detail Nr. 113	Achterkoje-Kopffreiheit	Achterkoje-Kopffreiheit	*		**K**
Detail Nr. 114	Vorschiffskammer-Stehhöhe	Vorschiffskammer-Stehhöhe	*		**K**
Detail Nr. 115	Stauraum-Verteilung	Stauraum-Verteilung	*		****C
Detail Nr. 116	Salon zum Wohlfühlen	Salon zum Wohlfühlen	*		**K**

Detail Nr. 108	Salon-Rundumsicht	*	(Unter Deck)-Detail Nr. 108	*****	
	Unter Deck 2	Für Sie unverzichtbare (+) positive Bewertungen	Bewertungen auf die Sie verzichten sollten	+++++++ ++ (15+)...Unter Deck 2	Aspekte
Detail Nr. 109	Toilettenraum-Anordnung	Toilettenraum-Anordnung	*	vgl. KA-Sicherheits-RL	**K**
Detail Nr. 110	Kojen-Anordnung	Kojen-Anordnung	*		**K**
Detail Nr. 111	Kojen-Größe	Kojen-Größe	*		**K**
Detail Nr. 112	Doppelkoje achtern	*	(Unter Deck)-Detail Nr. 112		*****
Detail Nr. 113	Achterkoje-Kopffreiheit	*	(Unter Deck)-Detail Nr. 113		*****
Detail Nr. 114	Vorschiffskammer-Stehhöhe	*	(Unter Deck)-Detail Nr. 114		*****
Detail Nr. 115	Stauraum-Verteilung	Stauraum-Verteilung	*		****C
Detail Nr. 116	Salon zum Wohlfühlen	*	(Unter Deck)-Detail Nr. 116		*****

Detail Nr. 117	Bequem am Tisch sitzen	Bequem am Tisch sitzen	*		****C
Detail Nr. 118	Rückenlehnen-Neigung	Rückenlehnen-Neigung	*		****C
Detail Nr. 119	Ergonomische Polster	Ergonomische Polster	*		**K**
Detail Nr. 120	Polster-Schaumhärte	Polster-Schaumhärte	*		**K**
Detail Nr. 121	Atmungsaktive moderne Stoffe	Atmungsaktive moderne Stoffe	*		***L*
Detail Nr. 122	Polsteraufbau mit Vlieseinlage	Polsteraufbau mit Vlieseinlage	*		***L*
Detail Nr. 123	Leicht einlegbare Polster	Leicht einlegbare Polster	*		****C
Detail Nr. 124	Kunststoff-Reißverschlüsse	Kunststoff-Reißverschlüsse	*		***L*
Detail Nr. 125	Beste Polster-Nähte	Beste Polster-Nähte	*		***L*
Detail Nr. 126	Runde Polsterecken	Runde Polsterecken	*		***L*

Detail Nr. 117	Bequem am Tisch sitzen	Bequem am Tisch sitzen	*		****C
Detail Nr. 118	Rückenlehnen-Neigung	Rückenlehnen-Neigung	*		****C
Detail Nr. 119	Ergonomische Polster				
Detail Nr. 120	Polster-Schaumhärte				
Detail Nr. 121	Atmungsaktive moderne Stoffe	Atmungsaktive moderne Stoffe	*		***L*
Detail Nr. 122	Polsteraufbau mit Vlieseinlage	Polsteraufbau mit Vlieseinlage	*		***L*
Detail Nr. 123	Leicht einlegbare Polster	Leicht einlegbare Polster	*		****C
Detail Nr. 124	Kunststoff-Reißverschlüsse	Kunststoff-Reißverschlüsse	*		***L*
Detail Nr. 125	Beste Polster-Nähte	Beste Polster-Nähte	*		***L*
Detail Nr. 126	Runde Polsterecken	Runde Polsterecken	*		***L*

Detail Nr. 127	Spannende Polsterknöpfe	Spannende Polsterknöpfe	*		***L*
Detail Nr. 128	Benutzbare Polsterrückseite	Benutzbare Polsterrückseite	*		***L*
Detail Nr. 129	Teure Sandwich-Matratzen	Teure Sandwich-Matratzen	*		***L*
Detail Nr. 130	Matratzenformen gut angepasst	Matratzenform gut angepasst	*		**K**
	Unter Deck 3	Für Sie unverzichtbare (+) positive Bewertungen	Bewertungen auf die Sie verzichten sollten	++++++ ++ (15+)....Unter Deck 3	Aspekte
Detail Nr. 131	Backskisten-Größe	Backskisten-Größe	*		**K**
Detail Nr. 132	Pantry-Stauräume	Pantry-Stauräume	*		**K**
Detail Nr. 133	Pantry-Stehhöhe	Pantry-Stehhöhe	*		**K**
Detail Nr. 134	Seegerechte Pantry	Seegerechte Pantry	*	vgl. GL-Vorschriften	**K**
Detail Nr. 135	Alles schräglagegerecht	Alles schräglagegerecht	*	vgl. KA-Sicherheits-RL	**K**

Detail Nr. 127	Spannende Polsterknöpfe	Spannende Polsterknöpfe	*		***L*
Detail Nr. 128	Benutzbare Polsterrückseite	Benutzbare Polsterrückseite	*		***L*
Detail Nr. 129	Teure Sandwich-Matratzen	Teure Sandwich-Matratzen	*		***L*
Detail Nr. 130	Matratzenformen gut angepasst	*	(Unter Deck)-Detail Nr. 130		*****
	Unter Deck 3	Für Sie unverzichtbare (+) positive Bewertungen	Bewertungen auf die Sie verzichten sollten	++++++ (10+)....Unter Deck 3	Aspekte
Detail Nr. 131	Backskisten-Größe	Backskisten-Größe	*		**K**
Detail Nr. 132	Pantry-Stauräume	Pantry-Stauräume	*		**K**
Detail Nr. 133	Pantry-Stehhöhe	Pantry-Stehhöhe	*		**K**
Detail Nr. 134	Seegerechte Pantry	Seegerechte Pantry	*	vgl. GL-Vorschriften	**K**
Detail Nr. 135	Alles schräglagegerecht	Alles schräglagegerecht	*	vgl. KA-Sicherheits-RL	**K**

Detail Nr. 136	Praktische Pantry	Praktische Pantry	*		**K**
Detail Nr. 137	Tür über der Arbeitsfläche	Tür über der Arbeitsfläche	*		**K**
Detail Nr. 138	Doppel-Spülbecken	Doppel-Spülbecken	*		**K**
Detail Nr. 139	Stehposition am Kocher	Stehposition am Kocher	*		**K**
Detail Nr. 140	Schubladenverschlüsse	Schubladenverschlüsse	*		**K**
Detail Nr. 141	Ablage-Schlingerleisten	Ablage-Schlingerleisten	*		S****
Detail Nr. 142	Kühlung für Getränke	Kühlung für Getränke	*		**K**
Detail Nr. 143	Mobile Kühlbox / 12 V	Mobile Kühlbox / 12 V	*		**K**
Detail Nr. 144	Pantry – Dunstabzug	Pantry – Dunstabzug	*	vgl. GL-Vorschriften	**K**
Detail Nr. 145	Kocher-Kardanik	Kocher-Kardanik	*	vgl. KA-Sicherheits-RL	S****

Detail Nr. 136	Praktische Pantry	*	(Unter Deck)-Detail Nr. 136		*****
Detail Nr. 137	Tür über der Arbeitsfläche	*	(Unter Deck)-Detail Nr. 137		*****
Detail Nr. 138	Doppel-Spülbecken	*	(Unter Deck)-Detail Nr. 138		*****
Detail Nr. 139	Stehposition am Kocher	*	(Unter Deck)-Detail Nr. 139		*****
Detail Nr. 140	Schubladenverschlüsse	*	(Unter Deck)-Detail Nr. 140		*****
Detail Nr. 141	Ablage-Schlingerleisten	Ablage-Schlingerleisten	*		S****
Detail Nr. 142	Kühlung für Getränke	Kühlung für Getränke	*		**K**
Detail Nr. 143	Mobile Kühlbox / 12 V	Mobile Kühlbox / 12 V	*		**K**
Detail Nr. 144	Pantry – Dunstabzug	Pantry – Dunstabzug	*	vgl. GL-Vorschriften	**K**
Detail Nr. 145	Kocher-Kardanik	Kocher-Kardanik	*	vgl. KA-Sicherheits-RL	S****

	Unter Deck 4	Für Sie unverzichtbare (+) positive Bewertungen	Bewertungen auf die Sie verzichten sollten	++++++ ++++++ (23+)....Unter Deck 4	Aspekte
Detail Nr. 146	Yacht-Belüftungssystem	Yacht-Belüftungssystem	*	vgl. GL-Vorschriften	**K**
Detail Nr. 147	Belüftung der Schränke	Belüftung der Schränke	*		**K**
Detail Nr. 148	Belüftung im Sommer	Belüftung im Sommer	*		**K**
Detail Nr. 149	Außenhaut-Belüftung	Außenhaut-Belüftung	*		**K**
Detail Nr. 150	Kartentisch-Sitzposition	Kartentisch-Sitzposition	*		**K**
Detail Nr. 151	Wasserfester Kartentischsitz	Wasserfester Kartentischsitz	*		**K**
Detail Nr. 152	Kartentisch-Größe	Kartentisch-Größe	*		***C
Detail Nr. 153	Seegerechte Navi-Ecke	Seegerechte Navi-Ecke	*		***C
Detail Nr. 154	Navi-Tisch-Schlingerleisten	Navi-Tisch-Schlingerleisten	*		**K**

	Unter Deck 4	Für Sie unverzichtbare (+) positive Bewertungen	Bewertungen auf die Sie verzichten sollten	++++++ +++ (16+)...Unter Deck 4	Aspekte
Detail Nr. 146	Yacht-Belüftungssystem	Yacht-Belüftungssystem	*	vgl. GL-Vorschriften	**K**
Detail Nr. 147	Belüftung der Schränke	Belüftung der Schränke	*		**K**
Detail Nr. 148	Belüftung im Sommer	Belüftung im Sommer	*		**K**
Detail Nr. 149	Außenhaut-Belüftung	Außenhaut-Belüftung	*		**K**
Detail Nr. 150	Kartentisch-Sitzposition	Kartentisch-Sitzposition	*		**K**
Detail Nr. 151	Wasserfester Kartentischsitz	*	(Unter Deck)-Detail Nr. 151		*****
Detail Nr. 152	Kartentisch-Größe	Kartentisch-Größe	*		****C
Detail Nr. 153	Seegerechte Navi-Ecke	Seegerechte Navi-Ecke	*		****C
Detail Nr. 154	Navi-Tisch-Schlingerleisten	*	(Unter Deck)-Detail Nr. 154		*****







Detail Nr. 155	Runde Ecken/Kanten	Runde Ecken/Kanten	*		**K**
Detail Nr. 156	Niedergang-Handläufe	Niedergang-Handläufe	*		**K**
Detail Nr. 157	Niedergang-Stufen	Niedergang-Stufen	*		**K**
Detail Nr. 158	Gesicherter Niedergang	Gesicherter Niedergang	*		**K**
Detail Nr. 159	Griffleisten unter Deck	Griffleisten unter Deck	*		S****
Detail Nr. 160	Innenraum-Beleuchtung	Innenraum-Beleuchtung	*		**K**
Detail Nr. 161	Salontisch-Sitzposition	Salontisch-Sitzposition	*		****C
Detail Nr. 162	Vorschiff-Liegefläche	Vorschiff-Liegefläche	*		****C
Detail Nr. 163	Achterkajüte-Tageslicht	Achterkajüte-Tageslicht	*		**K**
Detail Nr. 164	Größe der Fluchtluken	Größe der Fluchtluken	*	vgl. KA-Sicherheits-RL	****C

Detail Nr. 155	Runde Ecken/Kanten	*	(Unter Deck)-Detail Nr. 155	*****
Detail Nr. 156	Niedergang-Handläufe	Niedergang-Handläufe	*	**K**
Detail Nr. 157	Niedergang-Stufen	Niedergang-Stufen	*	**K**
Detail Nr. 158	Gesicherter Niedergang	Gesicherter Niedergang	*	**K**
Detail Nr. 159	Griffleisten unter Deck	Griffleisten unter Deck	*	S****
Detail Nr. 160	Innenraum-Beleuchtung	Innenraum-Beleuchtung	*	**K**
Detail Nr. 161	Salontisch-Sitzposition	Salontisch-Sitzposition	*	****C
Detail Nr. 162	Vorschiff-Liegefläche	Vorschiff-Liegefläche	*	****C
Detail Nr. 163	Achternkajüte-Tageslicht	*	(Unter Deck)-Detail Nr. 163	*****
Detail Nr. 164	Größe der Fluchtluken	Größe der Fluchtluken	*	vgl. KA-Sicherheits-RL ****C

Detail Nr. 165	Platz unter Deck	Platz unter Deck	*		**K**
Detail Nr. 166	Tankniveaumessungen	Tankniveaumessungen	*		**K**
Detail Nr. 167	Waschbecken-Größe	Waschbecken-Größe	*		**K**
Detail Nr. 168	WC-Raumgestaltung	WC-Raumgestaltung	*	vgl. GL-Vorschriften	**K**
	Innenausbau 1	Für Sie unverzichtbare (+) positive Bewertungen	Bewertungen auf die Sie verzichten sollten	+++++++ ++ (15+)....Innenausbau 1	Aspekte
Detail Nr. 169	Grundausrüstung-Konzept	Grundausrüstung-Konzept	*	RL-94/25/EG-Anhang I	***C
Detail Nr. 170	Innenausbau-Varianten	Innenausbau-Varianten	*		***C
Detail Nr. 171	Wohnlicher Ausbau	Wohnlicher Ausbau	*		**K**
Detail Nr. 172	Salontisch – Ausführung	Salontisch – Ausführung	*		***C

Detail Nr. 165	Platz unter Deck	*	(Unter Deck)-Detail Nr. 165		*****
Detail Nr. 166	Tankniveaumessungen	*	(Unter Deck)-Detail Nr. 166		*****
Detail Nr. 167	Waschbecken-Größe	*	(Unter Deck)-Detail Nr. 167		*****
Detail Nr. 168	WC-Raumgestaltung	WC-Raumgestaltung	*	vgl. GL-Vorschriften	**K**
	Innenausbau 1	Für Sie unverzichtbare (+) positive Bewertungen	Bewertungen auf die Sie verzichten sollten	+++++++ (10+)....Innenausbau 1	Aspekte
Detail Nr. 169	Grundausrüstung-Konzept	Grundausrüstung-Konzept	*	RL-94/25/EG-Anhang I	****C
Detail Nr. 170	Innenausbau-Varianten	*	(Innenausbau)-Detail Nr. 170		*****
Detail Nr. 171	Wohnlicher Ausbau	*	(Innenausbau)-Detail Nr. 171		*****
Detail Nr. 172	Salontisch – Ausführung	Salontisch – Ausführung	*		****C

Detail Nr. 173	Gut verteilte Stauräume	Gut verteilte Stauräume	*		**K**
Detail Nr. 174	Salon-Stauräume	Salon-Stauräume	*		**K**
Detail Nr. 175	Segelsäcke-Stauraum	Segelsäcke-Stauraum	*		***C
Detail Nr. 176	Stauraum-Zugang	Stauraum-Zugang	*		**K**
Detail Nr. 177	Extra Ölzeugschrank	Extra Ölzeugschrank	*		**K**
Detail Nr. 178	Seewasserventile	Seewasserventile	*	RL-94/25/EG-Anhang I	***C
Detail Nr. 179	Art der Bilge	Art der Bilge	*	vgl. GL-Vorschriften	S****
Detail Nr. 180	Volumen der Bilge	Volumen der Bilge	*	vgl. GL-Vorschriften	S****
Detail Nr. 181	Bilge nicht zu flach	Bilge nicht zu flach	*	vgl. GL-Vorschriften	S****
Detail Nr. 182	Bilge nicht zu tief	Bilge nicht zu tief	*	vgl. GL-Vorschriften	S****

Detail Nr. 173	Gut verteilte Stauräume	Gut verteilte Stauräume	*		**K**
Detail Nr. 174	Salon-Stauräume	Salon-Stauräume	*		**K**
Detail Nr. 175	Segelsäcke-Stauraum	Segelsäcke-Stauraum	*		****C
Detail Nr. 176	Stauraum-Zugang				
Detail Nr. 177	Extra Ölzeugschrank				
Detail Nr. 178	Seewasserventile	Seewasserventile	*	RL-94/25/EG-Anhang I	****C
Detail Nr. 179	Art der Bilge	Art der Bilge	*	vgl. GL-Vorschriften	S****
Detail Nr. 180	Volumen der Bilge	Volumen der Bilge	*	vgl. GL-Vorschriften	S****
Detail Nr. 181	Bilge nicht zu flach	Bilge nicht zu flach	*	vgl. GL-Vorschriften	S****
Detail Nr. 182	Bilge nicht zu tief	Bilge nicht zu tief	*	vgl. GL-Vorschriften	S****

Detail Nr. 183	Bilge-Ablassschraube	Bilge-Ablassschraube	*		**K**
	Innenausbau 2	Für Sie unverzichtbare (+) positive Bewertungen	Bewertungen auf die Sie verzichten sollten	+++++++ +++++++ (23+)...Innenausbau 2	Aspekte
Detail Nr. 184	Stärke der Bodenbretter	Stärke der Bodenbretter	*		***C
Detail Nr. 185	Sauber schließende Türen	Sauber schließende Türen	*		***L*
Detail Nr. 186	Sauber verschliffene Rahmen	Sauber verschliffene Rahmen	*		***L*
Detail Nr. 187	Art der Beizfarbe	Art der Beizfarbe	*		***L*
Detail Nr. 188	Innenraum-Lackierung	Innenraum-Lackierung	*		***L*
Detail Nr. 189	Zahl der Lackierungsschichten	Zahl der Lackierungsschichten	*		***L*
Detail Nr. 190	Maserung der Furniere	Maserung der Furniere	*		***L*
Detail Nr. 191	Bodenbelag-Befestigung	Bodenbelag-Befestigung	*		***L*

Detail Nr. 183	Bilge-Ablaßschraube	*	(Innenausbau)-Detail Nr. 183	*****	
	Innenausbau 2	Für Sie unverzichtbare (+) positive Bewertungen	Bewertungen auf die Sie verzichten sollten	+++++++ + (14+)...Innenausbau 2	Aspekte
Detail Nr. 184	Stärke der Bodenbretter	Stärke der Bodenbretter	*	****C	
Detail Nr. 185	Sauber schließende Türen	Sauber schließende Türen	*	***L*	
Detail Nr. 186	Sauber verschliffene Rahmen	Sauber verschliffene Rahmen	*	***L*	
Detail Nr. 187	Art der Beizfarbe	Art der Beizfarbe	*	***L*	
Detail Nr. 188	Innenraum-Lackierung	Innenraum-Lackierung	*	***L*	
Detail Nr. 189	Zahl der Lackierungsschichten	Zahl der Lackierungsschichten	*	***L*	
Detail Nr. 190	Maserung der Furniere	Maserung der Furniere	*	***L*	
Detail Nr. 191	Bodenbelag-Befestigung	Bodenbelag-Befestigung	*	***L*	

Detail Nr. 192	Fußboden-Verlegung	Fußboden-Verlegung	*		***L*
Detail Nr. 193	Holzrückseiten lackiert	Holzrückseiten lackiert	*		***L*
Detail Nr. 194	Versiegelte Holzschnittkanten	Versiegelte Holzschnittkanten	*		***L*
Detail Nr. 195	Verschlüsse der Türen	Verschlüsse der Türen	*		**K**
Detail Nr. 196	Druckknöpfe der Schapps	Druckknöpfe der Schapps	*		**K**
Detail Nr. 197	Verschlüsse der Fächer	Verschlüsse der Fächer	*		**K**
Detail Nr. 198	Anordnung der Türen	Anordnung der Türen	*		**K**
Detail Nr. 199	Temp./Schall-Isolierung	Temp./Schall-Isolierung	*		**K**
Detail Nr. 200	Zugang-Leckabdichtung	Zugang-Leckabdichtung	*		S****
Detail Nr. 201	Trockener Salon/ dichte Luken	Trockener Salon/ dichte Luken	*		****C

Detail Nr. 192	Fußboden-Verlegung	Fußboden-Verlegung	*		***L*
Detail Nr. 193	Holzrückseiten lackiert	Holzrückseiten lackiert	*		***L*
Detail Nr. 194	Versiegelte Holzschnittkanten	Versiegelte Holzschnittkanten	*		***L*
Detail Nr. 195	Verschlüsse der Türen	*	(Innenausbau)-Detail Nr. 195		*****
Detail Nr. 196	Druckknöpfe der Schapps	*	(Innenausbau)-Detail Nr. 196		*****
Detail Nr. 197	Verschlüsse der Fächer	*	(Innenausbau)-Detail Nr. 197		*****
Detail Nr. 198	Anordnung der Türen	*	(Innenausbau)-Detail Nr. 198		*****
Detail Nr. 199	Temp./Schall-Isolierung	*	(Innenausbau)-Detail Nr. 199		*****
Detail Nr. 200	Zugang-Leckabdichtung	Zugang-Leckabdichtung	*		S****
Detail Nr. 201	Trockener Salon/ dichte Luken	Trockener Salon/ dichte Luken	*		****C

Detail Nr. 202	Ein Salon für alle Fälle	Ein Salon für alle Fälle	*		**K**
Detail Nr. 203	Freiraum unter Deck	Freiraum unter Deck	*		**K**
Detail Nr. 204	Handläufe am Kabinendach	Handläufe am Kabinendach	*		**K**
Detail Nr. 205	Stoffe der Kajütendecke	Stoffe der Kajütendecke	*		***L*
Detail Nr. 206	Luft hinter der Verkleidung	Luft hinter der Verkleidung	*		**K**
	Pantry	Für Sie unverzichtbare (+) positive Bewertungen	Bewertungen auf die Sie verzichten sollten	+++++++ ++ (15+)...Pantry	Aspekte
Detail Nr. 207	Kocher-Anschluß	Kocher-Anschluß	*	vgl. GL-Vorschriften	S****
Detail Nr. 208	Pantry-Details	Pantry-Details	*		**K**
Detail Nr. 209	Pantry-Raumangebot	Pantry-Raumangebot	*	vgl. GL-Vorschriften	***L*
Detail Nr. 210	Herd-Betriebsart	*	(Pantry)-Detail Nr. 210		*****

Detail Nr. 202	Ein Salon für alle Fälle	*	(Innenausbau)-Detail Nr. 202	*****
Detail Nr. 203	Freiraum unter Deck	*	(Innenausbau)-Detail Nr. 203	*****
Detail Nr. 204	Handläufe am Kabinendach	*	(Innenausbau)-Detail Nr. 204	*****
Detail Nr. 205	Stoffe der Kajütendecke	Stoffe der Kajütendecke	*	***L*
Detail Nr. 206	Luft hinter der Verkleidung	*	(Innenausbau)-Detail Nr. 206	*****
	Pantry	Für Sie unverzichtbare (+) positive Bewertungen	Bewertungen auf die Sie verzichten sollten	++++ (4+)....Pantry Aspekte
Detail Nr. 207	Kocher-Anschluß	Kocher-Anschluß	*	vgl. GL-Vorschriften S****
Detail Nr. 208	Pantry-Details	*	(Pantry)-Detail Nr. 208	*****
Detail Nr. 209	Pantry-Raumangebot	Pantry-Raumangebot	*	vgl. GL-Vorschriften ***L*
Detail Nr. 210	Herd-Betriebsart	*	(Pantry)-Detail Nr. 210	*****

Detail Nr. 211	Gasflaschen-Container	*	(Pantry)-Detail Nr. 211	RL-94/25/EG-Anhang I	*****
Detail Nr. 212	Sicherheits-Gasabfluß	*	(Pantry)-Detail Nr. 212	RL-94/25/EG-Anhang I	*****
Detail Nr. 213	Gasflaschen-Absperrung	*	(Pantry)-Detail Nr. 213	RL-94/25/EG-Anhang I	*****
Detail Nr. 214	Gasabschlußhahn-Zugang	*	(Pantry)-Detail Nr. 214	RL-94/25/EG-Anhang I	*****
Detail Nr. 215	Norm-Gas-Anlage	*	(Pantry)-Detail Nr. 215	vgl. GL-Vorschriften	*****
Detail Nr. 216	Schapps für Kochgeräte	Schapps für Kochgeräte	*		****C
Detail Nr. 217	Herd-Material	Herd-Material	*		***L*
Detail Nr. 218	Herd-Reinigung	Herd-Reinigung	*		**K**
Detail Nr. 219	Herd-Topf-Reling	Herd-Topf-Reling	*		**K**
Detail Nr. 220	Herd mit Backofen	Herd mit Backofen	*		**K**

Detail Nr. 211	Gasflaschen-Container	*	(Pantry)-Detail Nr. 211	RL-94/25/EG-Anhang I	*****
Detail Nr. 212	Sicherheits-Gasabfluß	*	(Pantry)-Detail Nr. 212	RL-94/25/EG-Anhang I	*****
Detail Nr. 213	Gasflaschen-Absperrung	*	(Pantry)-Detail Nr. 213	RL-94/25/EG-Anhang I	*****
Detail Nr. 214	Gasabschlußhahn-Zugang	*	(Pantry)-Detail Nr. 214	RL-94/25/EG-Anhang I	*****
Detail Nr. 215	Norm-Gas-Anlage	*	(Pantry)-Detail Nr. 215	vgl. GL-Vorschriften	*****
Detail Nr. 216	Schapps für Kochgeräte	Schapps für Kochgeräte	*		****C
Detail Nr. 217	Herd-Material	Herd-Material	*		***L*
Detail Nr. 218	Herd-Reinigung	*	(Pantry)-Detail Nr. 218		*****
Detail Nr. 219	Herd-Topf-Reling	*	(Pantry)-Detail Nr. 219		*****
Detail Nr. 220	Herd mit Backofen	*	(Pantry)-Detail Nr. 220		*****

Detail Nr. 221	Ofen-Tür-Verschluss	Ofen-Tür-Verschluss	*		**K**
Detail Nr. 222	Kühlbox-Abmessungen	Kühlbox-Abmessungen	*		**K**
Detail Nr. 223	Kompressor-Kühlschrank	Kompressor-Kühlschrank	*		**K**
Detail Nr. 224	Eisbox-Unterteilung	Eisbox-Unterteilung	*		**K**
Detail Nr. 225	Eisbox-Isolierung	Eisbox-Isolierung	*		**K**
Detail Nr. 226	Eisbox-Deckel-Design	Eisbox-Deckel-Design	*		**K**
Detail Nr. 227	Eisbox-Ablauf	Eisbox-Ablauf	*		**K**
	Elektro-Installation	Für Sie unverzichtbare (+) positive Bewertungen	Bewertungen auf die Sie verzichten sollten	++++++ (12+)...Elektro-Installation	Aspekte
Detail Nr. 228	Elektrokabel-Verlegung	Elektrokabel-Verlegung	*	vgl. GL-Vorschriften	S****
Detail Nr. 229	Aufwendige Installation	Aufwendige Installation	*		***L*

Detail Nr. 221	Ofen-Tür-Verschluss	*	(Pantry)-Detail Nr. 221		*****
Detail Nr. 222	Kühlbox-Abmessungen	*	(Pantry)-Detail Nr. 222		*****
Detail Nr. 223	Kompressor-Kühlschrank	*	(Pantry)-Detail Nr. 223		*****
Detail Nr. 224	Eisbox-Unterteilung	*	(Pantry)-Detail Nr. 224		*****
Detail Nr. 225	Eisbox-Isolierung	*	(Pantry)-Detail Nr. 225		*****
Detail Nr. 226	Eisbox-Deckel-Design	*	(Pantry)-Detail Nr. 226		*****
Detail Nr. 227	Eisbox-Ablauf	*	(Pantry)-Detail Nr. 227		*****
	Elektro-Installation	Für Sie unverzichtbare (+) positive Bewertungen	Bewertungen auf die Sie verzichten sollten	+++++++ (12+)...Elektro-Installation	Aspekte
Detail Nr. 228	Elektrokabel-Verlegung	Elektrokabel-Verlegung	*	vgl. GL-Vorschriften	S****
Detail Nr. 229	Aufwendige Installation	Aufwendige Installation	*		***L*




















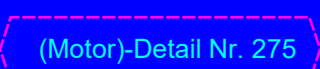

	Wasser-Systeme	Für Sie unverzichtbare (+) positive Bewertungen	Bewertungen auf die Sie verzichten sollten	++++++ (10+) Wasser-Systeme	Aspekte
Detail Nr. 240	Aufwendige Installation	Aufwendige Installation	*		***L*
Detail Nr. 241	Duschwasser-Abfluss	Duschwasser-Abfluss	*		***L*
Detail Nr. 242	Standfläche in der Dusche	Standfläche in der Dusche	*		**K**
Detail Nr. 243	Druckwassersystem	Druckwassersystem	*		**K**
Detail Nr. 244	Frischwasserkapazität	Frischwasserkapazität	*	vgl. KA-Sicherheits-RL	**K**
Detail Nr. 245	Waschbecken-Lage	Waschbecken-Lage	*		**K**
Detail Nr. 246	Waschbecken-Form	Waschbecken-Form	*		***L*
Detail Nr. 247	Waschbecken-Tiefe	Waschbecken-Tiefe	*		**K**
Detail Nr. 248	WC-Anordnung	WC-Anordnung	*	vgl. KA-Sicherheits-RL	**K**

	Wasser-Systeme	Für Sie unverzichtbare (+) positive Bewertungen	Bewertungen auf die Sie verzichten sollten	++++++ (6+) Wasser-Systeme	Aspekte
Detail Nr. 240	Aufwendige Installation	Aufwendige Installation	*		***L*
Detail Nr. 241	Duschwasser-Abfluss	Duschwasser-Abfluss	*		***L*
Detail Nr. 242	Standfläche in der Dusche	*	(Wasser-Syst.)-Detail Nr. 242		*****
Detail Nr. 243	Druckwassersystem	*	(Wasser-Syst.)-Detail Nr. 243		*****
Detail Nr. 244	Frischwasserkapazität	Frischwasserkapazität	*	vgl. KA-Sicherheits-RL	**K**
Detail Nr. 245	Waschbecken-Lage	*	(Wasser-Syst.)-Detail Nr. 245		*****
Detail Nr. 246	Waschbecken-Form	Waschbecken-Form	*		***L*
Detail Nr. 247	Waschbecken-Tiefe	*	(Wasser-Syst.)-Detail Nr. 247		*****
Detail Nr. 248	WC-Anordnung	WC-Anordnung	*	vgl. KA-Sicherheits-RL	**K**

Detail Nr. 258	Größe der Radsteuerung	Größe der Radsteuerung	*		*F***
Detail Nr. 259	Höchste Fertigungsqualität	Höchste Fertigungsqualität	*		***L*
Detail Nr. 260	Stopfbuchsen-Zugang	Stopfbuchsen-Zugang	*		S****
Detail Nr. 261	Batterien-Zugang/ Befestigung	Batterien-Zugang/ Befestigung	*	RL-94/25/EG-Anhang I	S****
Detail Nr. 262	Bugstrahlruder-Einbau	Bugstrahlruder-Einbau	*		*F***
	Motor	Für Sie unverzichtbare (+) positive Bewertungen	Bewertungen auf die Sie verzichten sollten	+++++++ ++++ (17+)...Motor	Aspekte
Detail Nr. 263	Motorraum-Frischluft-Zufuhr	Motorraum-Frischluft-Zufuhr	*	RL-94/25/EG-Anhang I	****C
Detail Nr. 264	Motor-Typ/ Leistung/ Kühlung	Motor-Typ/ Leistung/ Kühlung	*	RL-94/25/EG-Anhang I	****C
Detail Nr. 265	Motor-Schallisolierung	Motor-Schallisolierung	*		**K**
Detail Nr. 266	Kupplung / Getriebeart	Kupplung / Getriebeart	*		****C

Detail Nr. 258	Größe der Radsteuerung	Größe der Radsteuerung	*		*F***
Detail Nr. 259	Höchste Fertigungsqualität	Höchste Fertigungsqualität	*		***L*
Detail Nr. 260	Stopfbuchsen-Zugang	Stopfbuchsen-Zugang	*		S****
Detail Nr. 261	Batterien-Zugang/ Befestigung	Batterien-Zugang/ Befestigung	*	RL-94/25/EG-Anhang I	S****
Detail Nr. 262	Bugstrahlruder-Einbau	Bugstrahlruder-Einbau	*		*F***
	Motor	Für Sie unverzichtbare (+) positive Bewertungen	Bewertungen auf die Sie verzichten sollten	++++++ (8+)...Motor	Aspekte
Detail Nr. 263	Motorraum-Frischluft-Zufuhr	Motorraum-Frischluft-Zufuhr	*	RL-94/25/EG-Anhang I	****C
Detail Nr. 264	Motor-Typ/ Leistung/ Kühlung	Motor-Typ/ Leistung/ Kühlung	*	RL-94/25/EG-Anhang I	****C
Detail Nr. 265	Motor-Schallisolierung	*	(Motor)-Detail Nr. 265		*****
Detail Nr. 266	Kupplung / Getriebeart	Kupplung / Getriebeart	*		****C

Detail Nr. 267	Dekompressionshebel-Zugang	Dekompressionshebel-Zugang	*	RL-94/25/EG-Anhang I	**K**
Detail Nr. 268	Motorinspektionsklappen	Motorinspektionsklappen	*	vgl. GL-Vorschriften	**K**
Detail Nr. 269	Keilriemen-Zugang	Keilriemen-Zugang	*		**K**
Detail Nr. 270	Ölfilter-Zugang	Ölfilter-Zugang	*		**K**
Detail Nr. 271	Öl-Nachfüllung	Öl-Nachfüllung	*		**K**
Detail Nr. 272	Ölstand-Kontrolle	Ölstand-Kontrolle	*		**K**
Detail Nr. 273	Treibstoff-Filter-Zugang	Treibstoff-Filter-Zugang	*		**K**
Detail Nr. 274	Anlasser-Zugang	Anlasser-Zugang	*		**K**
Detail Nr. 275	Lichtmaschinen-Zugang	Lichtmaschinen-Zugang	*		**K**
Detail Nr. 276	Diesel-Tankkapazität	Diesel-Tankkapazität	*	vgl. KA-Sicherheits-RL	*F**

Detail Nr. 267	Dekompressionshebel-Zugang	Dekompressionshebel-Zugang	*	RL-94/25/EG-Anhang I	**K**
Detail Nr. 268	Motorinspektionsklappen	Motorinspektionsklappen	*	vgl. GL-Vorschriften	**K**
Detail Nr. 269	Keilriemen-Zugang				
Detail Nr. 270	Ölfilter-Zugang				
Detail Nr. 271	Öl-Nachfüllung				
Detail Nr. 272	Ölstand-Kontrolle				
Detail Nr. 273	Treibstoff-Filter-Zugang				
Detail Nr. 274	Anlasser-Zugang				
Detail Nr. 275	Lichtmaschinen-Zugang				
Detail Nr. 276	Diesel-Tankkapazität	Diesel-Tankkapazität	*	vgl. KA-Sicherheits-RL	*F**

Detail Nr. 277	Dieseltank-Material	Dieseltank-Material	*		****C
Detail Nr. 278	Dieseltank-Prüfstelle	Dieseltank-Prüfstelle	*		**K**
Detail Nr. 279	Tank-Befestigungen	Tank-Befestigungen	*	vgl. KA-Sicherheits-RL	S****
	Rigg	Für Sie unverzichtbare (+) positive Bewertungen	Bewertungen auf die Sie verzichten sollten	++++++ (11+)....Rigg	Aspekte
Detail Nr. 280	Segeltragezahl	Segeltragezahl	*		*F***
Detail Nr. 281	Segel-Fläche	Segel-Fläche	*		*F***
Detail Nr. 282	Roll-Rigg-Standard / Tauwerk	Roll-Rigg-Standard / Tauwerk	*		*F***
Detail Nr. 283	Groß-Vorliekstrecker	Groß-Vorliekstrecker	*		*F***
Detail Nr. 284	Maststeigesprossen	*	(Rigg)-Detail Nr. 284		*****
Detail Nr. 285	Wantenspanner-Funktion	Wantenspanner-Funktion	*		S****

Detail Nr. 277	Dieseltank-Material	Dieseltank-Material	*		****C
Detail Nr. 278	Dieseltank-Prüfstelle	*	(Motor)-Detail Nr. 278		*****
Detail Nr. 279	Tank-Befestigungen	Tank-Befestigungen	*	vgl. KA-Sicherheits-RL	S****
	Rigg	Für Sie unverzichtbare (+) positive Bewertungen	Bewertungen auf die Sie verzichten sollten	+++++++ (11+)...Rigg	Aspekte
Detail Nr. 280	Segeltragezahl	Segeltragezahl	*		*F***
Detail Nr. 281	Segel-Fläche	Segel-Fläche	*		*F***
Detail Nr. 282	Roll-Rigg-Standard / Tauwerk	Roll-Rigg-Standard / Tauwerk	*		*F***
Detail Nr. 283	Groß-Vorliekstrecker	Groß-Vorliekstrecker	*		*F***
Detail Nr. 284	Maststeigesprossen	*	(Rigg)-Detail Nr. 284		*****
Detail Nr. 285	Wantenspanner-Funktion	Wantenspanner-Funktion	*		S****


0					*****
Detail Nr. 286	Rigg-Drahttauwerk	Rigg-Drahttauwerk	*		*F***
Detail Nr. 287	Trimmbares Rigg	Trimmbares Rigg	*		*F***
Detail Nr. 288	Achterstagspanner	Achterstagspanner	*		S****
Detail Nr. 289	Gepfeilte Salinge	Gepfeilte Salinge	*		*F***
Detail Nr. 290	Backstagen-Ja/Nein	Backstagen-Ja/Nein	*		*F***
Detail Nr. 291	Mast-/Baum - Material/-Profil	Mast-/Baum - Material/-Profil	*		*F***
Detail Nr. 292	Mast-Spur/-Verstagen/-Legen	*	(Rigg)-Detail Nr. 292	vgl. KA-Sicherheits-RL	*****
	Segel	Für Sie unverzichtbare (+) positive Bewertungen	Bewertungen auf die Sie verzichten sollten	++++++ (11+)....Segel	Aspekte
Detail Nr. 293	Standard-Segelplan der Werft	Standard-Segelplan der Werft	*		****C

0					*****
Detail Nr. 286	Rigg-Drahttauwerk	Rigg-Drahttauwerk	*		*F***
Detail Nr. 287	Trimmbares Rigg	Trimmbares Rigg	*		*F***
Detail Nr. 288	Achterstagspanner	Achterstagspanner	*		S****
Detail Nr. 289	Gepfeilte Salinge	Gepfeilte Salinge	*		*F***
Detail Nr. 290	Backstagen-Ja/Nein	Backstagen-Ja/Nein	*		*F***
Detail Nr. 291	Mast-/Baum - Material/-Profil	Mast-/Baum - Material/-Profil	*		*F***
Detail Nr. 292	Mast-Spur/-Verstagen/-Legen	*	(Rigg)-Detail Nr. 292	vgl. KA-Sicherheits-RL	*****
	Segel	Für Sie unverzichtbare (+) positive Bewertungen	Bewertungen auf die Sie verzichten sollten	++++++ (9+)....Segel	Aspekte
Detail Nr. 293	Standard-Segelplan der Werft	Standard-Segelplan der Werft	*		****C

Detail Nr. 294	Latten im Großsegel	Latten im Großsegel	*		*F***
Detail Nr. 295	Großsegel-Lattenhärte	Großsegel-Lattenhärte	*		*F***
Detail Nr. 296	Roll-Großsegel	*	(Segel)-Detail Nr. 296		*****
Detail Nr. 297	Roll-Genua	*	(Segel)-Detail Nr. 297		*****
Detail Nr. 298	Vorwind-Segel	Vorwind-Segel	*		****C
Detail Nr. 299	Sturm-Trysegel	Sturm-Trysegel	*	vgl. KA-Sicherheits-RL	*F***
Detail Nr. 300	Segel-Marken / Hersteller	Segel-Marken / Hersteller	*		***L*
Detail Nr. 301	Qualität der gewebten Segel	Qualität der gewebten Segel	*	Kett- und Schussfäden	****C
Detail Nr. 302	Qualität der geklebten Segel	Qualität der geklebten Segel	*	Laminate	****C
Detail Nr. 303	Membran-Segel	*	(Segel)-Detail Nr. 303	Einzelanfertigung/ geklebt	*****

Detail Nr. 294	Latten im Großsegel	Latten im Großsegel	*		*F***
Detail Nr. 295	Großsegel-Lattenhärte	Großsegel-Lattenhärte	*		*F***
Detail Nr. 296	Roll-Großsegel	*	(Segel)-Detail Nr. 296		*****
Detail Nr. 297	Roll-Genua	*	(Segel)-Detail Nr. 297		*****
Detail Nr. 298	Vorwind-Segel	Vorwind-Segel	*		****C
Detail Nr. 299	Sturm-Trysegel	Sturm-Trysegel	*	vgl. KA-Sicherheits-RL	*F***
Detail Nr. 300	Segel-Marken / Hersteller	Segel-Marken / Hersteller	*		***L*
Detail Nr. 301	Qualität der gewebten Segel	Qualität der gewebten Segel	*	Kett- und Schussfäden	****C
Detail Nr. 302	Qualität der geklebten Segel	*	(Segel)-Detail Nr. 302	Laminate	*****
Detail Nr. 303	Membran-Segel	*	(Segel)-Detail Nr. 303	Einzelanfertigung/ geklebt	*****

Detail Nr. 304	Kevlar-Laminat-Segel	Kevlar-Laminat-Segel	*	Fäden auf Folien geklebt	*F***
Detail Nr. 305	Hydranet-Radial-Segel	Hydranet-Radial-Segel	*	Mischgewebe	*F***
Detail Nr. 306	Dacron-Segel	Dacron-Segel	*	Polyester-Gewebe	*F***
	Rumpf	Für Sie unverzichtbare (+) positive Bewertungen	Bewertungen auf die Sie verzichten sollten	++++++ (18+)....Rumpf	Aspekte
Detail Nr. 307	Optimaler Tiefgang	Optimaler Tiefgang	*		****C
Detail Nr. 308	Festkiel-Standard	Festkiel-Standard	*		*F***
Detail Nr. 309	Kiel-Varianten	Kiel-Varianten	*		*F***
Detail Nr. 310	Kiele zur Auswahl	Kiele zur Auswahl	*		*F***
Detail Nr. 311	Tiefer Ballast	Tiefer Ballast	*		*F***
Detail Nr. 312	Kursstetige Yacht	Kursstetige Yacht	*		*F***

Detail Nr. 304	Kevlar-Laminat-Segel	Kevlar-Laminat-Segel	*	Fäden auf Folien geklebt	*F***
Detail Nr. 305	Hydranet-Radial-Segel		 (Segel)-Detail Nr. 305	Mischgewebe	 *****
Detail Nr. 306	Dacron-Segel	Dacron-Segel	*	Polyester-Gewebe	*F***
	Rumpf	Für Sie unverzichtbare (+) positive Bewertungen	Bewertungen auf die Sie verzichten sollten	++++++ (18+)....Rumpf	Aspekte
Detail Nr. 307	Optimaler Tiefgang	Optimaler Tiefgang	*		****C
Detail Nr. 308	Festkiel-Standard	Festkiel-Standard	*		*F***
Detail Nr. 309	Kiel-Varianten	Kiel-Varianten	*		*F***
Detail Nr. 310	Kiele zur Auswahl	Kiele zur Auswahl	*		*F***
Detail Nr. 311	Tiefer Ballast	Tiefer Ballast	*		*F***
Detail Nr. 312	Kurstetige Yacht	Kurstetige Yacht	*		*F***